

1974-03-21

Sida 1 (14)

Tjänsteställe, handläggare F:UHD/O Hertzman CVA/5147 K-E Lindholm	Fastställd av J-O Arman /B Skärhammar	Ändrad enligt	Upphäver
--	---	---------------	----------

Interma TV-utrustningar (ITV)Underhållsplan Appparater1 Berörda ITV-utrustningar

ITV-utrustning för undervisning

ITV-utrustning för skjutmål

ITV-utrustning för ordergivning stab

Beträffande ITV-utrustning 202 (väderbrifing och banövervakning), se TOMT 850-55.

2 Allmänna bestämmelser

Allmänna föreskrifter för underhållstjänsten, se TOMT 80-140 och OSM.

3 Speciella bestämmelser3.1 ITV-utrustning för undervisning

3.1.1 För materielen gäller normalt ingen tidsbunden tillsyn. Undantaget är videobandspelare M3889-113010, M3889-114010 och M3889-115010 samt blybatteri M2672-853010. Den operativa personalen ska följa respektive handhavandeinstruktion, när materielen tas i bruk. Dessutom ska den operativa personalen ansvara för:

- att blybatteri M2672-853010 efter varje användning (20 minuter = ett inspelat videoband) laddas med batteriladdare M3889-990099.

## 3.1.1 forts

- att såväl inspelade som oinspelade videoband förvaras stående och i normal rumstemperatur.

3.1.2 Med B-service avses rengöring av videohuvuden på videobandspelare. Vid rengöring ska, tills tillsynsföreskrift utkommer på TOMT anvisningarna i handhavandebeskrivningen för aktuell videobandspelare följas.

3.1.3 "VB" (vid behov) i kolumnen Underhållsperiod innebär att fellokalisering och reparation utförs av flottiljpersonal. Den felaktiga enheten insänds till huvudverkstad om reparation inte kan utföras.

3.1.4 Angiven kontrollperiod för videobandspelare innebär att reparation och kontroll utförs av huvudverkstad. Tidsperioden mellan två kontroller får inte överstiga angiven tid.

3.2 ITV-utrustning för skjutmål F7

3.2.1 För materielen gäller normalt ingen tidsbunden tillsyn. Undantaget är videobandspelare M3889-109010.

3.2.2 Med B-service avses rengöring av videohuvuden på videobandspelare. Vid rengöring ska, tills tillsynsföreskrift utkommer på TOMT, anvisningarna i handhavandeinstruktionen följas.

3.2.3 Se avsnitt 3.1.3.

3.2.4 Se avsnitt 3.1.4.

3.2.5 Personal från huvudverkstaden besöker anläggningen varje år för att i samråd med teknisk chef bedöma översynsbehovet.

Eftersom materielen till stor del är systembunden ska översyner utföras på plats.

### 3.3 ITV-utrustning för ordergivning stab

3.3.1 För materielen gäller ingen tidsbunden tillsyn. Den operativa personalen ska dock följa respektive handhavandeinstruktion, när materielen tas i bruk. Speciellt gäller detta handhavandet av TV-kamera.

3.3.2 Se avsnitt 3.1.3.

3.3.3 Personal från huvudverkstaden besöker anläggningen varje år för att i samråd med teknisk chef bedöma översynsbehovet.

### 3.4 Blockschema

3.4.1 Blockschema för Underhållsplan Apparater återfinns under FFV-U/CVA ritningsnummer F1250-309629.

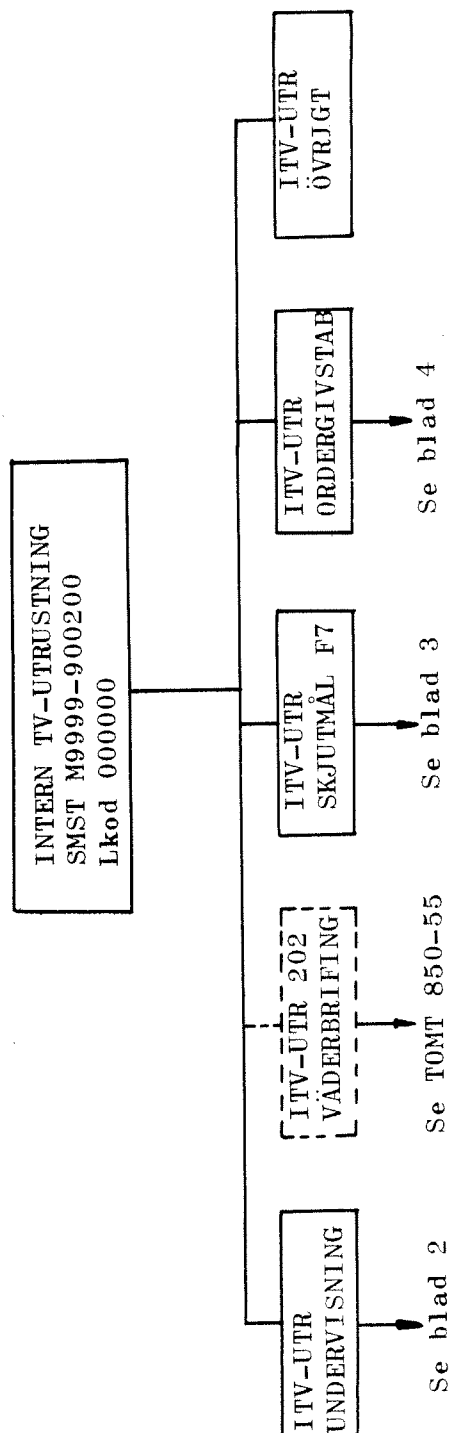


Bild 1 Blockschema för DIDAS, blad 1.  
Intern TV-utrustning.

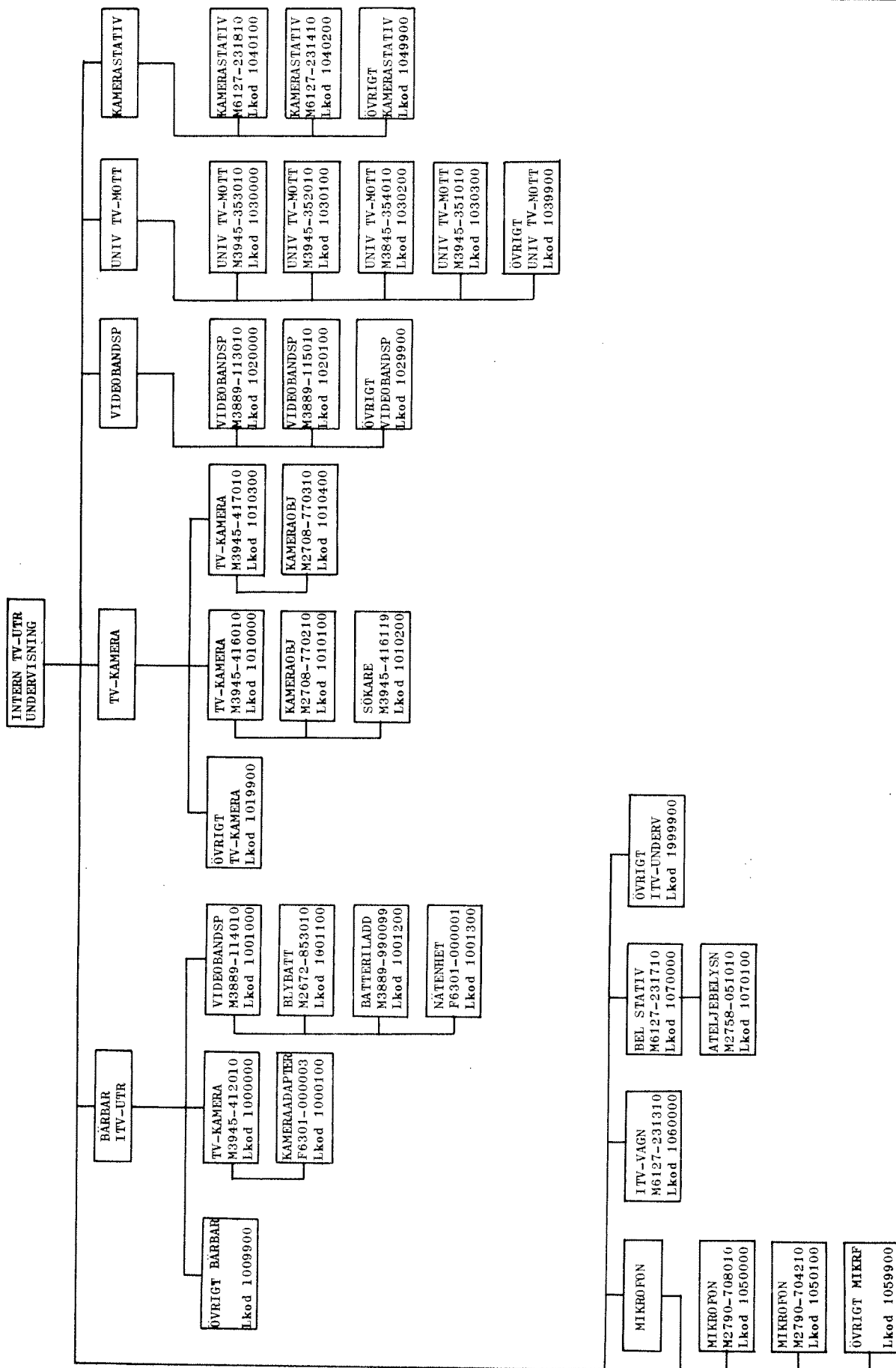


Bild 2. Blockschemat för DIDAS, blad 2

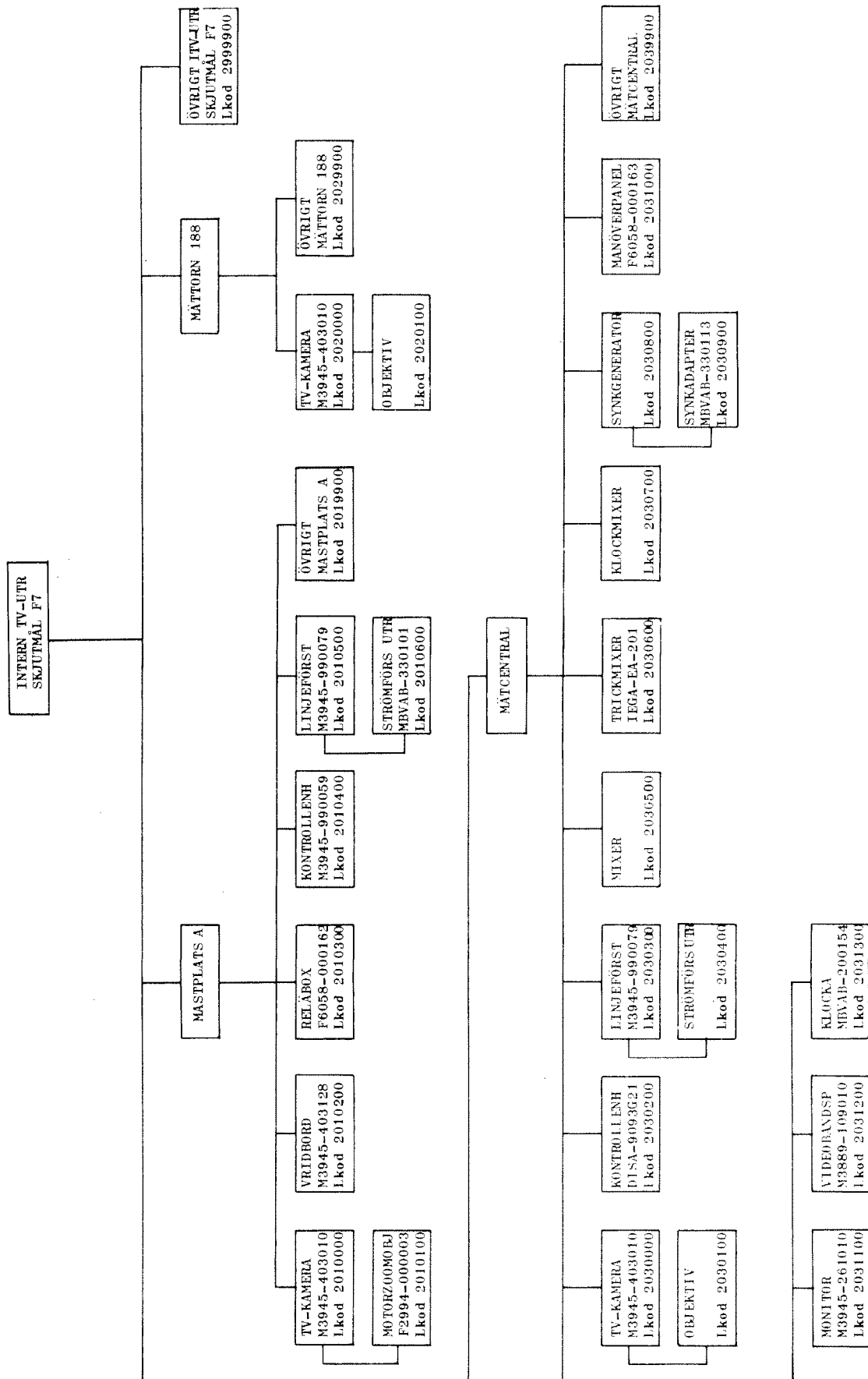


Bild 3. Blockschemata för DIDAS, blad 3.

Intern TV-utrustning, skjutmåls F7.

T 276/74

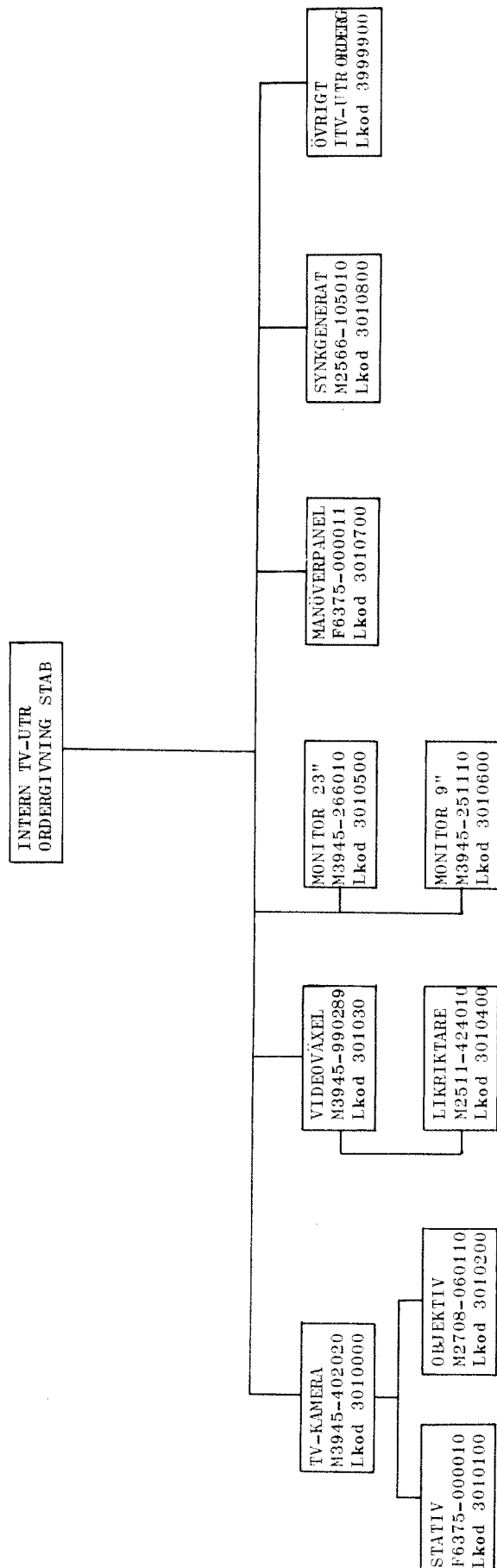


Bild 4. Blockschemata för DIDAS, blad 4.

Pos	Materielidentifiering	LKOD		Ue	Antal	Underhållsperiod		Åtgärd på	Föreskrift	Huvud- vst	Anteckning
		Individ- uppf	0 00 00 00			Drift	För- varing				
0000	INTERN TV-UTRUSTNING M9999-900200	0 00 00 00	0 00 00 00	—	X						BRUKSHET FÖR DIDAS
0010	INTERN TV-UTRUSTNING UNDERVISNING BÄRBAR ITV-UTR TV-KAMERA M3945-412010 SONY-VCK-2400ACE	1 00 00 00	1 00 00 00	—	1	vb	vb	BE ANL	HANDHAVANDEINSTRUKTION TILLSYN	CVA 391	
0020	KAMERAADAPTER F6301-000003 SONY-CMA-3CE	1 00 01 00	1 00 01 00	—	1	vb	vb	ME CVA	SONY SERVICE MANUAL ÖVERSYN	CVA 391	
0030	VIDEOBANDSPELARE M3889-114010	1 00 10 00	1 00 10 00	—	1	B2 D vb	vb	ME ANL ME CVA	SONY SERVICE MANUAL RENGÖRING AV VIDEOHUVUD SONY SERVICE MANUAL ÖVERSYN	CVA 391	
0040	BLYBATT 6V 2,6AH M2672-853010 AMUSO-3GX3/U	1 00 11 00	1 00 11 00	—	2	A	CI	ME ANL	SE FÖRSÄTTBBLAD AVSNITT 3.1.1 LADDNING	CVA 391	LADDAS EFTER 20 MIN ANVÄND- NING
0050	BATTERILADDARE M3889-990099 SONY-BC-2400CE	1 00 12 00	1 00 12 00	—	1	vb	vb	ME ANL	SONY SERVICE MANUAL REPARATION	CVA 391	
0060	NÄTENHET F6301-000001 SONY-A-C-2400CE	1 00 13 00	1 00 13 00	—	1	vb	vb	ME ANL	SONY SERVICE MANUAL REPARATION	CVA 391	
0070	ÖVRIGT BÄRBAR ITV-UTR	1 00 99 00	1 00 99 00	—	—	—	—	—	—	CVA	
0100	TV-KAMERA TV-KAMERA M3945-416010 SONY-AVC-3200CES	1 01 00 00	1 01 00 00	—	X	vb	vb	ME CVA	SONY SERVICE MANUAL ÖVERSYN	CVA 391	
0110	KAMERAOBJEKTIV M2708-770210 CANON-J5X15	1 01 01 00	1 01 01 00	—	1	vb	vb	ME ANL	TOMT (PREL CVA 5130-) RENGÖRING AV LINS	CVA 391	
0120	SÖKARE M3945-416119 SONY-AVF-3200CE	1 01 02 00	1 01 02 00	—	1	vb	vb	ME CVA	SONY SERVICE MANUAL ÖVERSYN	CVA 391	



Pos	Materielidentifiering	LKOD		Ue	Antal	Underhållsperiod		Åtgärd på	Föreskrift		Huvud- vst	Anteckning
		Individ- uppf				Drift	För- varing		Åtgärd av	Åtgärd		
0130	TV-KAMERA M3945-417010 SONY-A VC-4600	1 01 03 00		—	X	vb	vb	ME CVA	SONY SERVICE MANUAL ÖVERSYN	CVA 391		
0140	KAMERAOBJEKTIV M2708-770310 CANON-V6X16MS	1 01 04 00		—	1	vb	vb	ME ANL	TOMT (PREL CVA 5130-) RENGÖRING AV LINS	CVA 391		
0150	ÖVRIGT TV-KAMERA	1 01 99 00		—	-	—	—	—	—	CVA		
0200	VIDEOBANDSPELARE VIDEOBANDSPELARE M3889-113010 SONY-CV-2100ACE	1 02 00 00		—	X	B C3 E1 vb	vb	ME ANL ME CVA	BRUKSANVISNING 67001 RENGÖ- RING AV VIDEOHUVUD SONY SERVICE MANUAL ÖVERSYN	CVA 391		C3 RENGÖRING AV ÖVRIGA HUVUDEN OCH BANDTRUM- MA E1 ANGER KON- TROLL AV hvst
0210	VIDEOBANDSPELARE M3889-115010 SONY-CV-5600P	1 02 01 00		—	X	B C3 E1 vb	vb	ME ANL ME CVA	SE VIDEOBANDSPELARE M3889- 113010 SONY SERVICE MANUAL ÖVERSYN	CVA 391		E1 ANGER KON- TROLL AV hvst
0220	ÖVRIGT VIDEOBANDSPELARE	1 02 99 00		—	-	—	—	—	—	CVA		
0300	UNIVERSAL-TV-MOTT UNIVERSAL-TV-MOTT M3945-353010	1 03 00 00		—	X	vb vb	vb	ME ANL ME CVA	TOMT (PREL CVA 5130-) TILLSYN SONY SERVICE MANUAL ÖVERSYN	CVA 391		
0310	UNIVERSAL-TV-MOTT M3945-352010 REFAB-CVM-940	1 03 01 00		—	X	vb vb	vb	ME ANL ME CVA	TOMT (PREL CVA 5130-) TILLSYN SCHEMAUNDERLAG ÖVERSYN	CVA 391		
0320	UNIVERSAL-TV-MOTT M3945-354010 REFAB-66090	1 03 02 00		—	X	vb vb	vb	ME ANL ME CVA	TOMT (PREL CVA 5130-) TILLSYN SCHEMAUNDERLAG ÖVERSYN	CVA 391		
0330	UNIVERSAL-TV-MOTT M3945-351010 SONY-CVM-90UM	1 03 03 00		—	X	vb vb	vb	ME ANL ME CVA	TOMT (PREL CVA 5130-) TILLSYN SONY SERVICE MANUAL ÖVERSYN	CVA 391		

MT7102-253450 Uigåva 1 1971 nov 4000 bx

Pos	Materielidentifiering	LKOD		Ue	Antal	Underhållsperiod		Åtgärd på	Föreskrift	Huvud- vst	Anteckning
		Individ- uppf	1 03 99 00			Drift	För- varing				
0340	ÖVRIGT UNIVERSAL-TV-MOTT	1 03 99 00	—	—	—	—	—	—	—	CVA	
0400	<u>KAMERASTATIV</u> KAMERASTATIV M6127-231810 GITZO-566	1 04 01 00	—	—	X vb	vb	—	ME ANL	REPARATION	CVA 391	
0410	KAMERASTATIV M6127-231410 SLICK-MASTER DE LUXE SMDB	1 04 02 00	—	—	X vb	vb	—	ME ANL	REPARATION	CVA 391	
0420	ÖVRIGT KAMERASTATIV	1 04 99 00	—	—	—	—	—	—	—	CVA	
0500	<u>MIKROFON</u> MIKROFON M2790-708010 SONY-ECM-19B	1 05 00 00	—	—	X vb	vb	—	ME ANL	BYTE AV BATTERI	CVA 391	
0510	MIKROFON M2790-704210 SONY-F98	1 05 01 00	—	—	X vb	vb	—	ME ANL	REPARATION	CVA 391	
0520	ÖVRIGT MIKROFON	1 05 99 00	—	—	—	—	—	—	—	CVA	
0600	ITV-VAGN M6127-231310 AVE-56 253 00	1 06 00 00	—	—	X vb	vb	—	ME ANL	REPARATION	CVA 391	
0700	BELYSNINGSSTATIV M6127-231710 REFAB-68426	1 07 00 00	—	—	X vb	vb	—	ME ANL	REPARATION	CVA 391	
0710	.ATLEJE BELYSNING M2758-051010 PHIL-QGS501	1 07 01 00	—	—	1 vb	vb	—	ME ANL	BYTE AV LAMPA	CVA 391	
0720	ÖVRIGT INTERN TV-UTRUST- NING UNDERVISNING	1 99 99 00	—	—	—	—	—	—	—	CVA	

Pos	Materielidentifiering	LKOD		Ue	Antal	Underhållsperiod		Åtgärd på	Föreskrift	Huvud- vst	Anteckning
		Individ- uppf				Drift	För- varing				
0800	INTERN TV-UTRUSTNING SKJUTMÅL P7 MASTPLATS A TV-KAMERA M3945-403010 DISA-9093 G0013	2 01 00 00		ue	3	3 vb	vb	BE CVA/ ANL	BEDÖMNING AV ÖS-BEHOV	CVA 391	
0810	MOTORZOOMOBJEKTIV F2994-000003 CANON-TV 16E	2 01 01 00		—	3	3 vb	vb	ME ANL	RENGÖRING AV LINS	CVA 391	
0820	VRIDBORD M3945-403128 SERIT-SNS4	2 01 02 00		—	3	3 vb	vb	ME ANL	RENGÖRING AV LINS SCHEMAUNDERLAG ÖVERSYN	CVA 391	
0830	REPLÅBOX F6058-000162 REFAB-130057	2 01 03 00		—	3	3 vb	vb	BE ANL	RENGÖRING AV LINS SCHEMAUNDERLAG ÖVERSYN	CVA 391	
0840	KONTROLLENHET M3945-990059 DISA-9093 G0202	2 01 04 00		ue	3	3 vb	vb	BE CVA	TOMT (PREL CVA TU 440-11) ÖVERSYN	CVA 391	
0850	LINJEFÖRSTÄRKARE M3945-990079 DISA-9093 K0251	2 01 05 00		ue	3	3 vb	vb	ME CVA	TOMT (PREL CVA TU 440-13) ÖVERSYN	CVA 391	
0860	STRÖMFÖRSÖRJNINGSTR MBVA B-330101	2 01 06 00		—	3	3 vb	vb	ME ANL	KRETSSCHEMA MBV 400117 REPARATION	CVA 391	
0870	ÖVRIGT MASTPLATS A	2 01 99 00		—	—	—	—	—	—	CVA	
0900	MÄTTORN 188 TV-KAMERA M3945-403010 DISA-9093 G0013	2 02 00 00		ue	1	1 vb	vb	ME CVA	TOMT (PREL CVA TU 440-15) ÖVERSYN	CVA 391	PLATSEN PREL
0910	OBJEKTIV	2 02 01 00		—	—	vb	vb	ME ANL	RENGÖRING AV LINS	CVA 391	UNDER UTPROV- NING
0920	ÖVRIGT MÄTTORN 188	2 02 99 00		—	—	—	—	—	—	CVA	

Pos	Materielidentifiering	LKOD		Ue	Antal	Underhållsperiod		Åtgärd på	Föreskrift	Huvud- vst	Anteckning
		Individ- uppf	Drift			För- varing	Åtgärd av				
1000	MÄTCENTRAL TV-KAMERA M3945-403010 DISA-9093 G0013	2 03 00 00		ue	3	vb		ME CVA	TOMT (PREL CVA TU 440-15) ÖVERSYN	CVA 391	
1010	.OBJEKTIV	2 03 01 00		—	3	vb		ME ANL	RENGÖRING AV LINS	CVA 391	
1020	KONTROLLENHET DISA-9093 G21	2 03 02 00		—	3	vb		BE CVA	TOMT (PREL CVA TU 440-11) ÖVERSYN	CVA 391	TILLÄMPLIGA DELAR
1030	LINJEFÖRSTÄRKARE M3945-990079 DISA-9093 K0251	2 03 03 00		ue	3	vb		ME CVA	TOMT (PREL CVA TU 440-13) ÖVERSYN	CVA 391	
1040	STRÖMFÖRSÖRJINGSUTR MBVAB-330101	2 03 04 00		—	3	vb		ME ANL	KRETSSCHEMA MBV 400116 REPARATION	CVA 391	
1050	MIXER	2 03 05 00		—	3	vb		BE CVA	TOMT (PREL CVA 1530-) ÖVERSYN	CVA 391	VISION MIXER TVM2
1060	TRICKMIXER IEGA-EA-201	2 03 06 00		—	1	vb		BE CVA	TOMT (PREL CVA 1530-) ÖVERSYN	CVA 391	
1070	KLOCKMIXER	2 03 07 00		—	1	vb		BE CVA	TOMT (PREL CVA 1530-) ÖVERSYN	CVA 391	PROTOTYP
1080	SYNKGENERATOR	2 03 08 00		—	1	vb		BE CVA	TOMT (PREL CVA 1530-) ÖVERSYN	CVA 391	SPG5
1090	SYNKADAPTER MBVAB-330113	2 03 09 00		—	1	vb		BE ANL	KOPPL-SCHEMA MBV H00340 REPARATION	CVA 391	
1100	MANÖVERPANEL F6058-000163 REFAB-230105	2 03 10 00		—	3	vb		ME ANL	KRETSSCHEMA MBV 200138 REPARATION	CVA 391	
1110	MONITOR 23 TUM M3945-261010 DISA-93H11	2 03 11 00		ue	2	vb		ME CVA	TOMT (PREL CVA TU 440-721) ÖVERSYN	CVA 391	
1120	VIDEOBANDSPELARE M3889-109010 AMPEX-VR-7003	2 03 12 00		—	2	B C3 E1	vb	ME ANL ME CVA	BRUKSANVISNING RENGÖRING AV VIDEOHUVUD TOMT (PREL CVA 1530-) ÖVERSYN	CVA 391	C3 RENGÖRING AV ÖVRIGA HUVUDEN OCH BANDTRUM- MA E1 ANGER KON- TROLL AV HVST

Pos	Materielidentifiering	LKOD		Ue	Antal	Underhållsperiod		Åtgärd på	Föreskrift	Huvud- vst	Anteckning
		Individ- uppf				Drift	För- varing				
1130	KLOCKA MBVAB-200154	2 03 13 00		—	1	vb	vb	BE CVA	TOMT (PREL CVA 1530-)	CVA 391	PROTOTYP
1140	ÖVRIGT MÄTCENTRAL	2 03 99 00		—	—	—	—	—	—	CVA	
1150	ÖVRIGT INTERN TV-UTRUSTNING SKJUTMÅL F7	2 99 99 00		—	—	—	—	—	—	CVA	
1200	INTERN TV-UTRUSTNING ORDERGIVNING STAB TV-KAMERA M3945-402020 LUXOR-TK1003	3 01 00 00		—	7	vb	vb	BE CVA/ ANL ME CVA	BEDÖMNING AV ÖS-BEHÖV SERVICEBLAD TK 1003 ÖVERSYN	CVA 391	PÅ PLATS
1210	KAMERAFASTIV F6375-000010 SERIT-012-8171-1	3 01 01 00		—	7	vb	vb	ME ANL	BYTE AV LYSRÖR	CVA 391	
1220	KAMERAOBJEKTIV M2708-060110 COSMI-507	3 01 02 00		—	7	vb	vb	ME ANL	RENGÖRING AV LINS	CVA 391	
1230	VIDEOÅXEL M3945-990289 SERIT-KVX3	3 01 03 00		—	1	vb	vb	ME ANL ME CVA	SCHEMA 012-6242-2 TILLSYN SCHEMA 012-6242-2 ÖVERSYN	CVA 391	PÅ PLATS
1240	LKRIFKTARE 36VA M2511-424010 TRAFON-D 36	3 01 04 00		—	1	vb	vb	ME ANL	SCHEMA 014-6241 REPARATION	CVA 391	
1250	MONITOR 23 TUM M3945-266010 INCO-JTM302C 23 TUM	3 01 05 00		—	3	vb	vb	ME ANL ME CVA	SCHEMA 013-6730 REPARATION TOMT (PREL CVA 1530-) ÖVERSYN	CVA 391	
1260	MONITOR M3945-251110 SHIBA-VM903	3 01 06 00		—	8	vb	vb	ME ANL ME CVA	SCHEMA 013-6244 REPARATION TOMT (PREL CVA 1530-) ÖVERSYN	CVA 391	

Pos	Materielidentifiering	LKOD		Ue	Antal	Underhållsperiod		Åtgärd på	Föreskrift	Huvud- vst	Anteckning
		Individ- uppf				Drift	För- varing				
1270	MANÖVERPANEL F6375-000011 SERIT-013-8170-1	3 01 07 00		—	7	vb	vb	ME ANL	SCHEMA 013-8169 REPARATION	CVA 391	
1280	SYNKGATOR M2566-105010 SHIBA-SG105L	3 01 08 00		—	1	vb	vb	ME ANL ME CVA	REPARATION TOMT (PREL CVA 1530-) ÖVERSYN	CVA 391	
1290	ÖVRIGT INTERN TV-UTURSTNING ORDERGIVNING STAB	3 99 99 00		—	—	—	—	—	—	CVA	

M7102-253450 Urigåva 1 1971 nov 4000 ek